



Radość z jazdy



THE X5

BMW X5.



INNOWACJE I TECHNOLOGIE.



18 Dynamika i wydajność
19 Napęd i układ jezdny



20 Systemy wspomagające kierowcę
21 Bezpieczeństwo




22 Łączność i inforozrywka
23 Komfort i funkcjonalność

WYPOSAŻENIE.



24 Modele i linie stylistyczne




30 BMW Individual



32 Inne wyposażenie



36 Kolorystyka karoserii



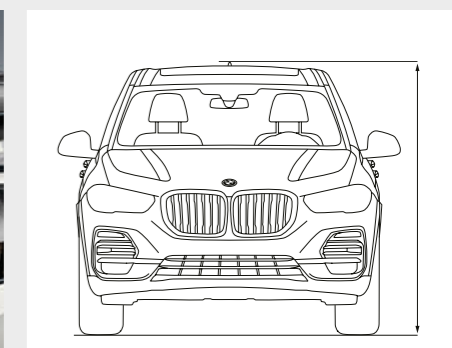
38 Kolorystyka wnętrza



40 Koła i opony



41 Oryginalne akcesoria BMW



42 Dane techniczne



WSZYSTKO.
RAZY X.



WYZWANIE.
DLA WSZYSTKICH INNYCH.

NA NAJWYŻSZYM POZIOMIE.





KTOŚ MUSI
DECYDOWAĆ.



NIE PYTA. DZIAŁA.

WIELKIE IDEE
NIE ZNAJĄ GRANIC.



ZAWSZE NA
PROWADZENIU.

DOSKONAŁA STYLITYKA KAROSERII DYNAMICZNY, PRĄCY NAPRZÓD FRONT Z WYRAZISTYM KONTUREM BOCZNYM II ŚWIATŁA LASEROWE BMW¹ Z SYGNATURA X II 22-CALOWE OBREĆZE KÓŁ ZE STOPÓW LEKKICH¹. **NOWY POZIOM SYSTEMÓW WSPOMAGAJĄCYCH KIEROWCĘ I SKOMUNIKOWANIA** SYSTEM ASYSTUJĄCY KIEROWCY PROFESSIONAL¹ Z OBSZERNYMI FUNKCJAMI BEZPIECZEŃSTWA I KOMFORTU II KONFIGUROWALNY BMW LIVE COCKPIT PROFESSIONAL Z DWOMA WYŚWIETLACZAMI 12,3" II KLUCZYK CYFROWY¹. **LUKSUSOWA ATMOSFERA, KOMFORTOWE WYPOSAŻENIE** WELCOME LIGHT CARPET II OŚWIETLENIE AMBIENTOWE I DYNAMICZNE OŚWIETLENIE WNEŹRZA II SZKLANY DACH PANORAMICZNY SKY LOUNGE¹ II ELEKTRYCZNA ROLETA ZAKRYWAJĄCA¹ II DWUCZEŚCIOWA ELEKTRYCZNA POKRYWA BAGAŻNIKA¹. **DOSKONAŁA DYNAMIKA JAZDY NA KAŻDEJ NAWIERZCHNI** BMW XDRIVE II ADAPTACYJNE ZAWIESZENIE PNEUMATYCZNE OBU OSI¹ I PAKIET XOFFROAD¹ II ZINTEGROWANY AKTYWNY UKŁAD KIEROWNICZY II ADAPTACYJNY UKŁAD JEZDNY M PROFESSIONAL¹ II ATRAPA CHŁODNICY ACTIVE AIR STREAM¹ II BMW EFFICIENT LIGHTWEIGHT. **WIEDZ, ŻE MOŻESZ – BMW X5.**

¹ Wyposażenie dodatkowe.

WIĘKSZA MOC, MNIJSZE SPALANIE.

Jeszcze więcej mocy z 3-12 cylindrów. Małe spalanie, duże wrażenie: silniki BMW TwinPower Turbo oferują najwyższą dynamikę przy maksymalnej wydajności za sprawą najnowszego układu wtryskowego, adaptacyjnego rozrządu i zaawansowanego turbodoładowania. Nieważne, diesel czy benzyna, nieważne, ile cylindrów: silniki BMW EfficientDynamics oferują znacznie lepszą charakterystykę mocy oraz spontaniczną reakcję silnika już na niskich obrotach i mają przy tym wyjątkowo niskie parametry zużycia paliwa i emisji spalin.

WIĘKSZA RADOŚĆ Z JAZDY, MNIJSZA EMISJA SPALIN.

BMW EfficientDynamics to pakiet technologiczny obejmujący nie tylko napęd, ale i całą koncepcję pojazdu oraz inteligentne zarządzanie energią. Innowacyjne technologie oferowane w wyposażeniu standardowym stale zwiększają wydajność samochodu. Poprzez podniesienie wydajności silników, napędy elektryczne oraz lekką konstrukcję i optymalizację aerodynamiki udało się znacznie obniżyć emisję CO₂ floty BMW.

WIĘKSZA DYNAMIKA, MNIJSZA MASA.

Mniejsza masa dzięki zastosowaniu inteligentnej lekkiej konstrukcji: dopracowanie w każdym detalu – inteligentna lekka konstrukcja oznacza użycie optymalnych materiałów w każdej części samochodu. Poprzez zastosowanie wyjątkowo lekkich nowoczesnych materiałów takich jak aluminium czy karbon BMW EfficientLightweight dąży do maksymalnej redukcji masy. Zapewnia to jeszcze bardziej dynamiczne właściwości jezdne w połączeniu z jeszcze większą stabilnością, bezpieczeństwem i komfortem.



AERODYNAMIKA

W BMW X5 szeroko zakrojone działania, takie jak system klap powietrza trzeciej generacji (atrapa chłodnicy Active Air Stream) redukują opór powietrza. W połączeniu z licznymi optymalizacjami aerodynamicznymi, takimi jak ukierunkowany przepływ powietrza w celu zmniejszenia turbulencji na przednim kole czy tylne łopatki aerodynamiczne, redukuje to zużycie paliwa i emisję CO₂.

ATRAPA CHŁODNICZY ACTIVE AIR STREAM

Active Air Stream otwiera kłapy powietrzne w atrapie chłodnicy w zależności od zapotrzebowania silnika, hamulców i klimatyzacji wnętrza na chłodzenie. Ruchome listwy grilla zmniejszają opór powietrza po zamknięciu, poprawiając aerodynamikę.

PRZEŁĄCZNIK WŁAŚCIWOŚCI JEZDNYCH Z ADAPTIVE MODE

Przełącznik właściwości jezdnych umożliwia wybór standardowego trybu COMFORT, ekonomicznego trybu ECO PRO lub trybu SPORT umożliwiającego jeszcze bardziej dynamiczną jazdę. Nowa interaktywna funkcja Adaptive Mode stale dostosowuje adaptacyjny układ jezdny, układ kierowniczy i skrzynię Steptronic do danej sytuacji.

W BMW X5.

¹ Wyposażenie dodatkowe.
² Standard w M50i oraz M50d.
³ Ograniczona elektronicznie.

* Dostępność niektórych elementów wyposażenia i funkcji zależy od wersji silnikowej lub innego wyposażenia dodatkowego. Dostępność może się różnić w zależności od rynku. Szczegółowe informacje o okresach obowiązywania, wyposażeniu standardowym i dodatkowym dostępne są na stronie www.bmw.pl, w cenniku oraz u dealerów BMW.



NAJWAŻNIEJSZE CECHY SILNIKÓW BMW X5.

X5 M50d

- 6-cylindrowy silnik wysokoprężny M TwinPower Turbo o mocy 294 kW (400 KM) i momencie obrotowym 760 Nm
- przyspieszenie 0–100 km/h: 5,2 s
- prędkość maksymalna: 250 km/h³
- zużycie paliwa w cyklu mieszanym: 8,3–9,1 l/100 km
- emisja CO₂ w cyklu mieszanym: 217–238 g/km

X5 xDrive40i

- 6-cylindrowy silnik benzynowy BMW TwinPower Turbo o mocy 250 kW (340 KM) i momencie obrotowym 450 Nm
- przyspieszenie 0–100 km/h: 5,5 s
- prędkość maksymalna: 243 km/h
- zużycie paliwa w cyklu mieszanym: 10,0–11,5 l/100 km
- emisja CO₂ w cyklu mieszanym: 227–262 g/km

W BMW X5 – po raz pierwszy dla BMW – oferowany jest pakiet xOffroad^{1,*}, dzięki któremu można bezpiecznie i szybko podróżować zarówno po drodze, jak i po mniej stabilnych nawierzchniach. Cztery tryby jazdy terenowej jeszcze dokładniej dostosowują napęd na wszystkie koła xDrive do aktualnej nawierzchni, zapewniając jeszcze lepszą trakcję na piasku, kamieniach, żwirze czy śniegu.

Adaptacyjne zawieszenie pneumatyczne obu osi^{1,*} umożliwia szczególnie komfortową, dynamiczną jazdę i ułatwia wsiadanie, wysiadanie i załadunek samochodu. Zawieszenie pneumatyczne automatycznie utrzymuje stałą wysokość niezależnie od obciążenia. Można je też podnosić i opuszczać przyciskiem.

Hamulce sportowe M^{1,2,*} z czterotłoczkowymi zaciskami stałymi z przodu i jednotłoczkowymi zaciskami pływającymi z tyłu w kolorze niebieskim z napisem M mają większe tarcze hamulcowe, przez co oferują bardzo dużą skuteczność hamowania.

Adaptacyjny układ jezdny M Professional^{1,*} łączy adaptacyjny układ jezdny M, stabilizację przechyłów bocznych i zintegrowany aktywny układ kierowniczy. Efektem tego jest maksymalna stabilność i dynamika jazdy.

Sportowy układ wydechowy M^{1,2} oferuje brzmienie pasujące do sportowego charakteru auta. Programy wybiera się przełącznikiem właściwości jezdnych. Dynamicznym programom jazdy SPORT i SPORT+ towarzyszy emocjonujące, wyraziste brzmienie, natomiast bardziej komfortowym programom dyskretniejsze brzmienie odpowiednie do długich podróży.

Wskazane dane dotyczące zużycia paliwa, emisji CO₂ i zużycia energii zostały ustalone na podstawie nowej procedury WLTP określonej w Rozporządzeniu (UE) 2017/1151 z dnia 1 czerwca 2017 r. w uzupełnieniu Rozporządzenia (WE) nr 715/2007 Parlamentu

Europejskiego i Rady w sprawie homologacji typu pojazdów silnikowych w odniesieniu do emisji zanieczyszczeń pochodzących z lekkich pojazdów pasażerskich i użytkowych oraz w sprawie dostępu do informacji dotyczących naprawy i utrzymania pojazdów w brzmieniu obowiązującym w chwili udzielenia homologacji.

SYSTEMY WSPOMAGAJĄCE KIEROWCĘ.

BMW Personal CoPilot Wspomaga, jeśli tego chcesz.

INNOWACYJNE SYSTEMY WSPOMAGAJĄCE KIEROWCĘ BMW.

Ciesz się wysokim komfortem i najwyższym bezpieczeństwem z BMW Personal Copilot. Jazda czy parkowanie: systemy wspomagające kierowcę BMW Personal Copilot niezawodnie wspierają Cię w każdej sytuacji. Najnowocześniejsze systemy – radar, ultradźwięki i kamery – skutecznie obserwują otoczenie pojazdu, tworząc podstawę działania inteligentnych systemów wspomagających kierowcę. Czy to włączone na życzenie, czy działające wspomagająco w tle – dzięki systemom wspomagającym kierowcę BMW Personal Copilot jazda jest jeszcze przyjemniejsza i bezpieczniejsza.

AUTONOMICZNA JAZDA BLIŻEJ NIŻ KIEDYKOLWIEK DOTĄD.

Autonomiczna jazda to nie utopia, to przyszłość: samochody testowe BMW Personal Copilot jeżdżą już samoczynnie i bez udziału kierowcy, demonstrując, jak w najbliższej przyszłości będzie zmieniać się mobilność – i zapowiadają też kolejny poziom radości z jazdy. Już teraz BMW Personal Copilot oferuje wiele inteligentnych półautomatycznych systemów, które na życzenie aktywnie wspomagają kierowcę w niemal każdej sytuacji podczas jazdy.

PROSTE PARKOWANIE.

Aby w BMW radość sprawiała nie tylko jazda, ale też parkowanie, samochód wyposażony jest w inteligentne systemy wspomagające BMW Personal Copilot. Asystent parkowania już teraz wskazuje podczas jazdy odpowiednią lukę do zaparkowania i w zależności od modelu częściowo lub całkowicie automatycznie wykonuje parkowanie. Ale również tu automatyzacja pójdzie jeszcze dalej i w przyszłości samochody będą wyszukiwać miejsca i parkować autonomicznie bez udziału kierowcy.

SYSTEM ASYSTUJĄCY KIEROWCY PROFESSIONAL

System asystujący kierowcy Professional^{1, 2} zapewnia optymalny komfort i maksymalne bezpieczeństwo w wielu krytycznych i monotonnych sytuacjach na drodze, oferując takie systemy jak asystent kierowania i prowadzenia po pasie ruchu ze wspomaganie w ciasnych miejscach, asystent zatrzymania awaryjnego, lokalne ostrzeżenie przed zagrożeniami, asystent utrzymania pasa ruchu z aktywną ochroną przed kolizją boczną oraz inne funkcje bezpieczeństwa.

OSTRZEŻENIE PRZED RUCHEM POPRZECZNYM Z FUNKCJĄ HAMOWANIA

Ostrzeżenie przed ruchem poprzecznym z funkcją hamowania* wykrywa sygnalizację świetlną, znaki drogowe i pojazdy nadjeżdżające z boku i może w ten sposób zapobiegać wypadkom. Jeżeli nie można uniknąć kolizji, system pomaga zmniejszyć prędkość zderzenia.

ASYSTENT COFANIA

Asystent cofania* zapamiętuje ostatnie 50 m przejechanych do przodu z prędkością do 35 km/h, aby w razie potrzeby umożliwić pokonanie tego odcinka wstecz. Przejmuje przy tym kierowanie, dzięki czemu kierowca może skupić się na monitorowaniu otoczenia pojazdu.



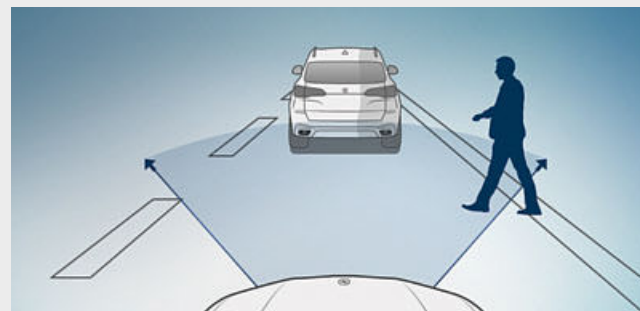
W BMW X5.

Przedstawiona ilustracja BMW Personal CoPilot to przykładowe odwzorowanie artystyczne, które może odbiegać od konstrukcji i zakresu wyposażenia opisanego tutaj modelu BMW.

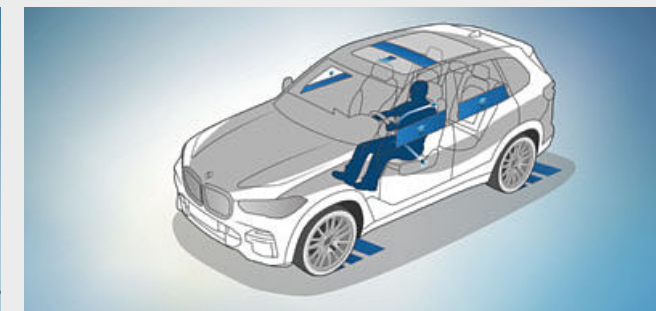
BEZPIECZEŃSTWO.

Innowacje i technologie 20121

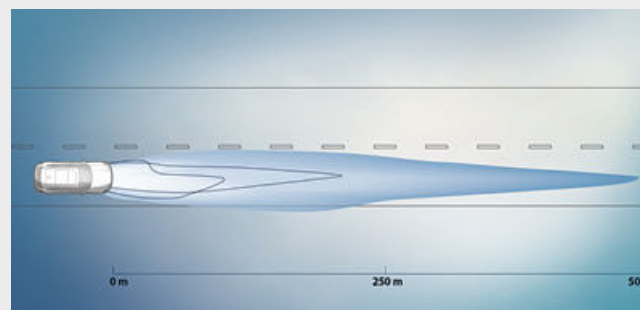
■ wyposażenie standardowe □ wyposażenie dodatkowe



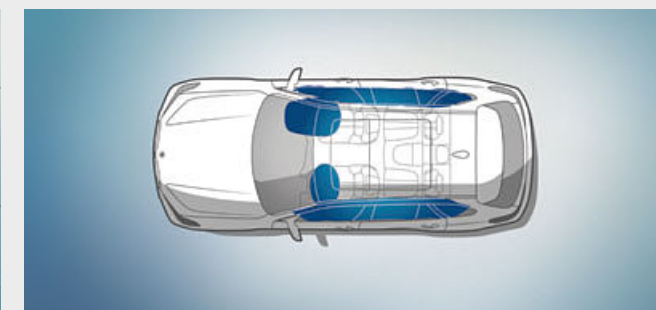
□ Active Guard Plus* zawiera bazujące na kamerze ostrzeżenie przed kolizją czołową z funkcją hamowania, ostrzeżenie przed zjechaniem z pasa ruchu z aktywną korektą toru jazdy i wskazanie ograniczenia prędkości z ręcznym przejmowaniem prędkości do regulatora prędkości. Funkcja hamowania awaryjnego reaguje w przypadku zagrożenia kolizją z pojazdami, pieszymi lub rowerzystami.



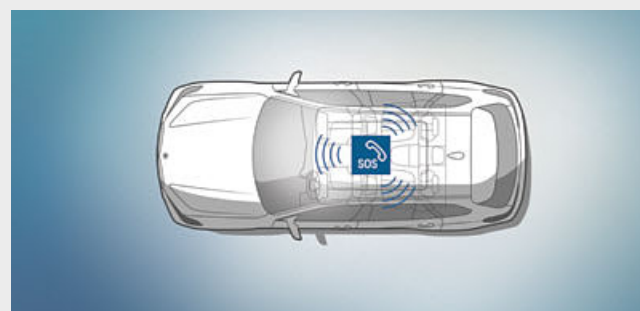
□ Active Protection to prewencyjna ochrona pasażerów, która ostrzega przed zmęczeniem, a w krytycznych sytuacjach napręża pasy bezpieczeństwa, fotele z regulacją elektryczną ustawia w wyprostowanej pozycji oraz zamyka szyby i dach przesuwany (jeśli jest).



□ Światła laserowe BMW w oryginalnej stylistyce X oferują w trybie świateł drogowych zasięg do 500 m – niemal dwukrotnie większy niż konwencjonalne reflektory. Dzięki lepszej widoczności znacznie zwiększa to bezpieczeństwo po zmroku. Niebieska sygnatura X i napis „BMW Laser” podkreślają zaawansowanie technologiczne i sportowy charakter pojazdu.



■ Przednie poduszki powietrzne są częścią optymalnie skonfigurowanego systemu bezpieczeństwa w BMW. Łącznie o bezpieczeństwo pasażerów dba sześć poduszek powietrznych: poduszki przednie, poduszki chroniące głowę na całej powierzchni bocznych szyb oraz poduszki boczne w oparciach foteli przednich.



■ W razie wypadku liczy się każda sekunda. Inteligentne połączenie alarmowe* zapewnia szybką pomoc i w krytycznej sytuacji może uratować życie. Kontaktuje się ze specjalnie przeszkolonym dyżurnym infolinii, który w ojczystym języku zajmie się Tobą i Twoimi pasażerami do czasu przybycia służb ratowniczych i przekaze im ważne informacje.

¹ Wyposażenie dodatkowe.

² Działanie systemu może być ograniczone w ciemności, we mgle lub przy mocnym świetle z naprzeciwka.

*Dostępność niektórych elementów wyposażenia i funkcji zależy od wersji silnikowej lub innego wyposażenia dodatkowego. Dostępność może się różnić w zależności od rynku. Szczegółowe informacje o okresach obowiązywania, wyposażeniu standardowym i dodatkowym dostępne są na stronie www.bmw.pl, w cenniku oraz u dealerów BMW.

ŁĄCZNOŚĆ I INFOROZRYWKA.

BMW ConnectedDrive Rozwiązania, które dają wolność.

PONAD 20 LAT SKOMUNIKOWANEJ MOBILNOŚCI.

Od samego początku klarowna wizja przyszłości: BMW rozpoczęło tzw. skomunikowaną mobilność już w latach 1990. W roku 2004 nastąpił kolejny milowy krok: pierwszy samochód z wbudowaną na stałe kartą SIM. Potem pojawiły się pierwsze usługi online, usługi Google oraz innowacyjne systemy wyświetlania takie jak wyświetlacz BMW Head-Up. Najważniejsze były przy tym zawsze oczekiwania klienta: BMW jako pierwszy producent samochodów umożliwił elastyczne zamawianie i opłacanie usług w Sklepie BMW ConnectedDrive zarówno w samochodzie, jak i z domowego komputera. Wprowadzenie BMW Connected, Open Mobility Cloud i inteligentnego asystenta osobistego BMW jest kolejnym krokiem BMW w kierunku przyszłości.

PONAD 20 USŁUG W SKLEPIE BMW CONNECTED DRIVE.

ConnectedDrive to drzwi do cyfrowego świata BMW. Korzystaj w drodze z aplikacji samochodowych, takich jak wiadomości, pogoda, funkcje biurowe lub wyszukiwarka online, i bądź ze wszystkim zawsze na bieżąco. W sklepie ConnectedDrive lub bezpośrednio w BMW można zamawiać dodatkowe usługi cyfrowe, takie jak Connected Music czy Concierge Service – zawsze, wszędzie, łatwo i elastycznie.

BMW CONNECTED – NIEZAWODNA KOMUNIKACJA PRZEZ CAŁĄ DOBĘ.

Czy drzwi mojego samochodu są naprawdę zamknięte? Kiedy muszę wyjść z biura, aby dotrzeć na czas na kolację we włoskiej restauracji? Jak tam dojechać? Na wszystkie te pytania odpowie Ci aplikacja BMW Connected, ponieważ jest Twoim osobistym asystentem mobilności. Dzięki niej masz stałą łączność z samochodem i dostęp do wielu funkcji przed jazdą i w jej trakcie, co ułatwia każdą podróż i zwiększa jej komfort.



ASYSTENT MIEJSC PARKINGOWYCH

Miejsce parkingowe w pobliżu celu podróży? Z asystentem miejsc parkingowych* to proste. Asystent proponuje wolne miejsca na parkingach wielopoziomowych lub na ulicy i znajduje najlepszą trasę z najwyższym prawdopodobieństwem znalezienia miejsca do parkowania. Za bilet parkingowy można zapłacić bezgotówkowo przez ParkNow. Okres ważności wynosi trzy lata.

DIGITAL KEY

Po co używać kluczyka samochodowego, jeśli masz przy sobie swój smartfon? Digital Key^{2,*} umożliwia zamykanie i otwieranie zamka centralnego oraz uruchamianie silnika. Pobierz kluczyk cyfrowy na smartfon z systemem Android za pośrednictwem aplikacji BMW Connected i dziel się nim z rodziną i przyjaciółmi. Okres ważności wynosi jeden rok.

USŁUGI ZDALNE.

Zamknąłem/zamknęłam samochód, ale gdzie on dokładnie jest? Usługi Zdalne* umożliwiają bezpośredni dostęp do pojazdu na odległość za pośrednictwem aplikacji BMW Connected. Włączaj sygnał świetlny, reguluj temperaturę wewnątrz pojazdu lub zamykaj zamek centralny BMW z dowolnego miejsca za pomocą smartfona. Okres ważności wynosi trzy lata.

W BMW X5.

KOMFORT I FUNKCJONALNOŚĆ.

Innowacje i technologie 22 | 23



Szklany dach panoramiczny Sky Lounge¹ zapewnia w dzień atmosferę przestronności, a po zmroku stylowy nastrój dzięki grafice świetlnej wytwarzanej przez 15 tys. elementów świetlnych. Grafikę świetlną można podziwiać w 6 kolorach oświetlenia ambientowego.

Uchwyty na kubki¹ z regulacją temperatury w konsoli środkowej można indywidualnie schładzać lub podgrzewać. Temperaturę reguluje się przyciskami po lewej i prawej stronie. Oświetlenie ambientowe również wskazuje tę funkcję (niebieskie dla chłodzenia i czerwone dla ogrzewania).

Dostęp komfortowy¹ umożliwia dostęp do pojazdu przez wszystkie drzwi oraz uruchamianie pojazdu przyciskiem, gdy kluczyk znajduje się w kieszeni. Pokrywą bagażnika można otwierać i zamykać bezdotykowo krótkim ruchem stopą pod tylnym zderzakiem. Oprócz tego dostęp do pojazdu i uruchamianie możliwe są za pośrednictwem funkcji Digital Key^{2,*} na smartfonie lub Key Card.

Zarówno górna, jak i dolna część pokrywy bagażnika zamyka i otwiera się elektrycznie^{1,*}. Ułatwia to dostęp do bagażnika i jego załadunek. Ponadto dolna część pokrywy może służyć do siedzenia na postoju.

Pakiet Ambient Air¹ obejmuje funkcję zapachową oraz jonizację powietrza. Do wyboru jest osiem różnych aromatów skomponowanych specjalnie do tego modelu auta.

Trzeci rząd siedzeń^{1,*} z dwoma fotelami składanymi indywidualnie w kierunku jazdy oferuje miejsce dla dwóch dodatkowych pasażerów. Zewnętrzne siedzenia drugiego rzędu mają również komfortowe poduszki na zagłówkach. Aby wsiadanie było wygodne, funkcja komfortowego wsiadania umożliwia przesunięcie drugiego rzędu do przodu.

Funkcja masażu w fotelach przednich^{1,*} zwiększa komfort fizyczny kierowcy i pasażera poprzez celowe odprężenie lub pobudzenie mięśni. Do wyboru jest osiem programów masażu, które koncentrują się na różnych partiach ciała.

System Travel & Comfort* obejmuje dwa dodatkowe porty USB (typu C) oraz przygotowanie do dwóch wielofunkcyjnych uchwytów z tyłu pojazdu. Można do nich mocować na przykład tablety, wieszaki na odzież lub składane stoliki.

¹ Wyposażenie dodatkowe.

² Wyposażenie dodatkowe do wybranych smartfonów Samsunga. Element opcjonalnego dostępu komfortowego. Alternatywnie można też otwierać i uruchamiać samochód za pomocą Key Card.

* Dostępność niektórych elementów wyposażenia i funkcji zależy od wersji silnikowej lub innego wyposażenia dodatkowego. Dostępność może się różnić w zależności od rynku. Szczegółowe informacje o okresach obowiązywania, wyposażeniu standardowym i dodatkowym dostępne są na stronie www.bmw.pl, w cenniku oraz u dealerów BMW.

MODEL PODSTAWOWY.



■ Smukła deska rozdzielcza i wyraźna orientacja na kierowcę zapewniają przez cały czas optymalną kontrolę nad samochodem. Skórzana kierownica sportowa wygodnie leży w dłoniach, a listwy ozdobne z ciemnego aluminium z efektem siatki tworzą eleganckie akcenty wizualne.

■ Standardowe sportowe fotele przednie mają wiele możliwości elektrycznej regulacji, dzięki czemu zapewniają świetną pozycję siedzenia i optymalne trzymanie boczne. Standardowa skóra Vernasca z designerską perforacją, na zdjęciu w kolorze beżu Canberra¹, nadaje wnętrzu wyjątkowo szlachetny wygląd.

Wybrane elementy wyposażenia modelu podstawowego:

- 18-calowe obręcze kół ze stopów lekkich
- reflektory diodowe
- BMW Live Cockpit Professional
- skórzana kierownica sportowa
- sportowe fotele przednie
- 2,5-strefowa klimatyzacja automatyczna
- skrzynia Steptronic
- adaptacyjny układ jezdny
- oparcie kanapy tylnej dzielone w proporcjach 40:20:40
- oświetlenie ambientowe z dynamicznym oświetleniem wnętrza




■ 18-calowe obręcze kół ze stopów lekkich V Spoke 618 Reflex Silver, 8,5J x 18, opony 255/55 R18.

xLINE.

Wyposażenie 24 | 25

■ wyposażenie standardowe □ wyposażenie dodatkowe



□ Połączenie sportowej kierownicy skórzanej i drewna szlachetnego antracytowej topoli słojuwanej o otwartych porach wygląda sportowo i elegancko. Panel obsługi klimatyzacji i radia oraz wyloty powietrza są obramowane galwanizowanymi elementami dekoracyjnymi, co jeszcze poprawia wygląd deski rozdzielczej.

□ Fotele komfortowe z elektryczną regulacją zapewniają idealną pozycję siedzenia. Wysokiej jakości perforowana skóra Vernasca w kolorze kości słoniowej nadaje im szlachetny wygląd.

■ 19-calowe obręcze kół ze stopów lekkich V Spoke 735 Ferric Grey, 9J x 19, opony 265/50 R19.

Wyposażenie zewnętrzne w xLine:

- atrapa chłodnicy BMW z ekskluzywnymi listwami grilla z frontami w kolorze satynowanego aluminium oraz obramowaniem w perłowym chromie
- 19-calowe obręcze kół ze stopów lekkich V Spoke 735; oferowane są też inne obręcze kół
- elementy zewnętrzne BMW Individual w kolorze satynowanego aluminium, alternatywnie błyszczące obramowania BMW Individual Shadow Line
- charakterystyczne wloty powietrza w kolorze satynowanego aluminium
- skrzela w perłowym chromie z aluminiową ramką w kolorze satynowanego aluminium
- charakterystyczne kratki w bocznych wlotach powietrza z przodu w błyszczącym kolorze czarnym
- ekskluzywna listwa odprowadzająca wodę na słupku A w błyszczącym kolorze czarnym
- nakładki na progi z listwą ozdobną w kolorze satynowanego aluminium
- atrapa osłony podwozia z przodu i z tyłu w kolorze stali szlachetnej
- atrapa chłodnicy Active Air Stream z listwą akcentową w kolorze satynowanego aluminium
- końcówki rur wydechowych w kolorze satynowanego aluminium
- relingi dachowe w kolorze satynowanego aluminium, alternatywnie błyszczące relingi dachowe BMW Individual Shadow Line

Wyposażenie wnętrza w xLine:

- listwy progowe w aluminium z napisem „BMW xLine”
- kluczyk samochodowy z chromowaną wstawką

powered by 

■ wyposażenie standardowe □ wyposażenie dodatkowe



□ Wysokiej klasy wygodna kierownica skórzana M z przyciskami wielofunkcyjnymi cieszy oko. Listwy ozdobne z drewna szlachetnego Finition Stripe nadają wnętrzu ekskluzywną atmosferę. Przejrzysta deska rozdzielcza o wydłużonych liniach optycznie poszerza wnętrze.



□ Fotele komfortowe w opcjonalnej rozszerzonej tapicerce BMW Individual ze skóry Merino w kolorze kawy podkreślają sportową atmosferę. Liczne elektryczne opcje regulacji ułatwiają kierowcy i pasażerowi z przodu szybkie znalezienie ergonomicznej pozycji.

Wyposażenie zewnętrzne pakietu sportowego M:

- pakiet aerodynamiczny M obejmujący pas przedni, progi i nakładki na nadkola w kolorze karoserii
- diodowe reflektory przeciwmgłowe
- 20-calowe obręcze kół M ze stopów lekkich Star Spoke 740 M Bicolor z ogumieniem mieszanym i funkcją jazdy awaryjnej; oferowane są też inne obręcze kół
- adaptacyjny układ jezdny M
- sportowa skrzynia Steptronic
- błyszczące obramowania BMW Individual Shadow Line, alternatywnie elementy zewnętrzne BMW Individual w satynowanym aluminium
- znaczek M po bokach
- hamulce sportowe M z niebieskimi zaciskami i znacznikiem M
- pas tylny ze wstawką dyfuzora
- końcówki rur wydechowych o specyficznym kształcie M
- ekskluzywny lakier metalizowany w kolorze czarnego karbonu; oferowane są też inne lakiery
- błyszczące relingi dachowe BMW Individual Shadow Line
- Welcome Light Carpet

Wyposażenie wnętrza pakietu sportowego M:

- podświetlane listwy progowe M, podnóżek M dla kierowcy i pedały M
- sportowe fotele przednie w czarnej skórze Vernasca z kontrastującym niebieskim stebnowaniem; oferowane są też inne tapicerki
- kierownica skórzana M
- antracytowa podsufitka BMW Individual
- listwy ozdobne z aluminium Tetragon; oferowane są też inne listwy ozdobne
- zestaw wskaźników ze wskaźnikami M w trybie SPORT i SPORT+
- kluczyk samochodowy typowy dla pakietu sportowego M
- dywaniki welurowe M¹



□ 21-calowe obręcze kół M ze stopów lekkich Y Spoke 741 M Bicolor Orbit Grey z ogumieniem mieszanym, frezowane, przód 9,5J x 21, opony 275/40 R21, tył 10,5J x 21, opony 315/35 R21.



□ 22-calowe obręcze kół M ze stopów lekkich Double Spoke 742 M Bicolor Jet Black z ogumieniem mieszanym, frezowane, przód 9,5J x 22, opony 275/35 R22, tył 10,5J x 22, opony 315/30 R22.



■ Ekskluzywne listwy progowe z oznaczeniem modelu M zapewniają sportowe powitanie już przy otwieraniu drzwi.



■ 8-stopniowa sportowa skrzynia Steptronic umożliwia bardzo sportową zmianę biegów – zarówno automatycznie, jak i łopatkami przy kierownicy lub dźwignią zmiany biegów.

¹ Tylko w połączeniu ze skórą Vernasca w kolorze czarnym z kontrastującym stebnowaniem.

BMW X5 M50d ORAZ BMW X5 M50i.



Radość z jazdy do potęgi X: BMW X5 M50i oraz BMW X5 M50d łączą w sobie to co najlepsze w BMW X z solidną porcją BMW M. Stylistyka jest jeszcze bardziej wyrazista, a osiągi zachwycają jeszcze bardziej imponującą mocą i zwinnością. Z zewnątrz zachwyca specjalne obramowanie atrapy chłodnicy, powiększone wloty powietrza i 22-calowe obręcze kół M ze stopów lekkich V Spoke 747 M Bicolor, a wewnątrz sportową atmosferę tworzą listwy ozdobne z aluminium Tetragon, kierownica skórzana M i fotele sportowe. Pod maską pracuje silnik z technologią M TwinPower Turbo wyróżniający się spontaniczną reakcją i niezwykle wysokim momentem obrotowym w szerokim zakresie obrotów. Wszystkie komponenty są idealnie zestrojone i mają jeden cel: sportowe właściwości zapewniające jeszcze większą radość z jazdy.



BMW X5 xDRIVE45e.

Wyposażenie 28 | 29



Wszechstronne dynamiczne – i niezwykle pociągające: BMW X5 xDrive45e łączy w sobie wszystko to co najlepsze w silniku benzynowym BMW TwinPower Turbo z zaletami napędu eDrive. Współpraca obu silników regulowana jest niezwykle wydajnie przez inteligentne zarządzanie energią, dzięki czemu napęd doskonale sprawdza się w każdej sytuacji. Silnik elektryczny błyskawicznie przekształca swoją moc w napęd i w imponujący sposób wspomaga silnik benzynowy przy każdym przyspieszeniu i umożliwia nawet jazdę BMW X5 xDrive45e na samym napędzie elektrycznym – i bez hałasu silnika – z prędkością do 135 km/h. Usługi BMW Connected eDrive umożliwiają przy tym wygodne sprawdzenie, czy poziom naładowania umożliwia pokonanie danej trasy w trybie elektrycznym. Jeśli nie, po prostu jedziesz w trybie hybrydowym – znacznie dalej, bardziej dynamicznie i ekscytująco niż kiedykolwiek dotąd.



Kierownica skórzana M z przyciskami wielofunkcyjnymi i logo M ma trójramienny kształt. Koło kierownicy i wyprofilowane podpórki na kciuki sprawiają, że kierowanie jest sportowe i bezpośrednie.



Symbol modelu „M50d” w kolorze Cerium Grey dodatkowo podkreślający ekskluzywny charakter modelu BMW X5 M50d umieszczony jest z tyłu po prawej stronie.



Już w chwili otwarcia drzwi ekskluzywnie listwy progowe z symbolem modelu M informują o sportowych genach tego auta.



BMW X5 M50d oferuje nieprzeciętną precyzję prowadzenia i zwinność. Specjalne zestrojenie układu jezdnego i adaptacyjnego sportowego układu kierowniczego w M50d, standardowe hamulce sportowe M, sportowy mechanizm różnicowy M oraz sportowy układ wydechowy M gwarantują niezwykle intensywną radość z jazdy.



Zestaw wskaźników specjalnie dostosowany do hybrydy plug-in informuje m.in. o stanie gotowości do elektrycznej jazdy, stanie naładowania akumulatora i średnim zużyciu energii.



21-calowe obręcze kół M ze stopów lekkich Y Spoke 741 M Bicolor Orbit Grey z ogumieniem mieszanym, frezowane, przód 9,5J x 21, opony 275/40 R21, tył 10,5J x 21, opony 315/35 R21.

BMW INDIVIDUAL.

WYRAZ OSOBOWOŚCI.



Błyszczący, wyrazisty, niepowtarzalny: pigment Xirallic w lakierze metalizowanym BMW Individual w kolorze ametrynu zawiera drobiny metalu dający powierzchni połysk zmieniający się w zależności od kąta padania światła.



Pełna tapicerka BMW Individual ze skóry Merino w kolorze czarnym wykonana jest z miękkiej, grubej skóry w nieskazitelnej jakości. Dzięki starannemu wykonaniu jest wyjątkowa w dotyku i wyglądzie.



Drewno tulipanowca nakładane w kilku warstwach i z największym kunsztem pokryte jest głęboko czarnym lakierem fortepianowym. Rezultat fascynuje połyskiem powierzchni, który jest jednocześnie szlachetny i ponadczasowo stylowy.

Jeśli ktoś ma decydować, to właśnie Ty: BMW Individual oferuje wszelkie możliwości indywidualnego kształtowania BMW X5 zgodnie z Twoimi życzeniami, przy czym stopień indywidualizacji zależy wyłącznie od Ciebie. Indywidualne wrażenia wzbogacą radość z jazdy BMW. Spośród szerokiej gamy szczególnie wysokiej jakości opcji wyposażenia wybierz zestaw, który najbardziej Ci odpowiada: ekskluzywny, podkreślający styl i pewność siebie lakiery BMW Individual. Miękkie, bogate tapicerki skórzane i listwy ozdobne z drewna szlachetnego, dzięki którym wewnątrz staje się osobista strefą komfortu. Możesz też pójść własną drogą, podążając wyłącznie za własnymi pomysłami – BMW Individual sprawi, że staną się one rzeczywistością.

■ wyposażenie standardowe □ wyposażenie dodatkowe



□ Światła laserowe BMW w oryginalnej stylistyce X oferują w trybie światła drogowych zasięg do 500 m – niemal dwukrotnie większy niż konwencjonalne reflektory. Dzięki lepszej widoczności znacznie zwiększa to bezpieczeństwo po zmroku. Niebieska sygnatura X i napis „BMW Laser” podkreślają zaawansowanie technologiczne i sportowy charakter pojazdu.



■ Sportowe i wygodne: indywidualnie regulowane sportowe fotele przednie charakteryzują się licznymi opcjami nachylenia siedzenia dzięki ustawieniom elektrycznym, m.in. szerokości oparcia i nachylenia siedziska. Wyższe podparcia boczne siedziska i oparcia oraz regulowane podparcia ud gwarantują doskonałą ergonomię i lepsze trzymanie boczne nawet na szybkich zakrętach.



□ Aluminiowe stopnie progowe* o szorstkowanej i anodowanej powierzchni i z gumową nakładką tworzą bardzo charakterystyczny akcent i ułatwiają wygodne wsiadanie i wysiadanie.



□ Otwarty szklany dach panoramiczny dostarcza świeżego powietrza i zapewnia przyjemną, jasną atmosferę wnętrza, również w stanie zamkniętym. Otwiera i zamyka się automatycznie przyciskiem w kabinie lub pilotem i wyposażony jest w przesuwaną podsufitkę, roletę przeciwsłoneczną oraz wiatrochron.



□ Wielofunkcyjna kierownica skórzana M¹* ze zintegrowaną poduszką powietrzną kierowcy i logo M jest trójramienna. Koło kierownicy pokryte czarną skórą Nappa z czarnym szwem i wyprofilowanym podparciem kciuków zapewnia sportowo bezpośrednie wycucie układu kierowniczego.



■ Oświetlenie ambientowe z ambientowym oświetleniem konturowym w przednich i tylnych drzwiach tworzy relaksującą, przytulną atmosferę wewnątrz auta. Welcome Light Carpet oświetla przy wsiadaniu i wysiadaniu strefę przed drzwiami pojazdu. Do wyboru jest sześć scenarii świetlnych o regulowanym natężeniu w kolorach białym, niebieskim, pomarańczowym, brązowym, czarnym bzu i zielonym.



□ Relingi dachowe z satynowanego aluminium stanowią bazę dla wielofunkcyjnego bagażnika dachowego BMW.



□ Automagiczne domykanie drzwi samoczynnie i niemal bezgłośnie domyka przymknięte drzwi.



□ Dopasowane, wodoodporne i zabezpieczone przed zabrudzeniem dywaniki welurowe¹ chronią dywan, ułatwiają czyszczenie i doskonale wyglądają.



□ Hak holowniczy z elektrycznie rozkładaną główką i kontrolą stabilności przyczepy dopuszczony jest do wysokiej masy przyczep do 3500 kg.




■ Czarna skórzana kierownica sportowa* z grubą obręczą i uformowanymi podparciami na kciuki jest szczególnie przyjemna w dotyku i świetnie leży w dłoniach.



□ Obsługiwane ręcznie rolety przeciwsłoneczne na szyby tylnych drzwi chronią przed słońcem i zasłaniają wnętrze pojazdu.



□ Podparcie lędźwiowe w fotelach przednich ma regulację wysokości i głębokości, co pozwala na ustawienie optymalnej, ergonomicznej pozycji siedzenia.



□ Ogrzewanie foteli reguluje trzystopniowo temperaturę siedzisk i oparcz foteli przednich oraz zewnętrznych foteli tylnych i można ustawiać je indywidualnie dla każdego fotela.

*Dostępność niektórych elementów wyposażenia i funkcji zależy od wersji silnikowej lub innego wyposażenia dodatkowego. Dostępność może się różnić w zależności od rynku. Szczegółowe informacje o okresach obowiązywania, wyposażeniu standardowym i dodatkowym dostępne są na stronie www.bmw.pl, w cenniku oraz u dealerów BMW.

¹ Standard w M50i oraz M50d.

Dowiedz się więcej dzięki nowej aplikacji Katalogi BMW dostępnej teraz na smartfony i tablety.

■ wyposażenie standardowe □ wyposażenie dodatkowe



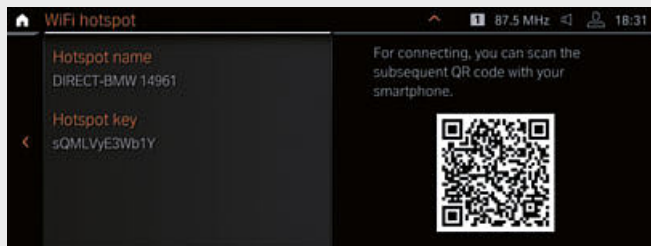
□ Doskonale brzmiący system Harman Kardon Surround Sound ma wzmacniacz cyfrowy o mocy 464 W z 9 kanałami i 16 głośników z chromowanymi aplikacjami. Gwarantuje on niezwykle harmonijne, przestrzenne brzmienie. Korekcja dźwięku działająca w pełni automatycznie odpowiednio do prędkości precyzyjnie równoważy wpływ odgłosów jazdy.



□ System telefoniczny z ładowaniem bezprzewodowym¹ obejmuje niekiedy z funkcją ładowania bezprzewodowego i drugim mikrofonem zapewniającym lepszą słyszalność kierowcy i pasażera. Połączenie z anteną dachową zapewnia optymalną łączność z siecią komórkową. Złącze Bluetooth umożliwia jednoczesne podłączenie dwóch telefonów komórkowych i jednego odtwarzacza audio. Do tego dochodzi przygotowanie do hotspotu wi-fi.



■ BMW Live Cockpit Professional z funkcją nawigacji* zawiera wysokiej jakości zespół ekranów obejmujący wysokiej rozdzielczości dotykowy monitor pokładowy o przekątnej 12,3 cala oraz w pełni cyfrowy zestaw wskaźników o przekątnej 12,3 cala.



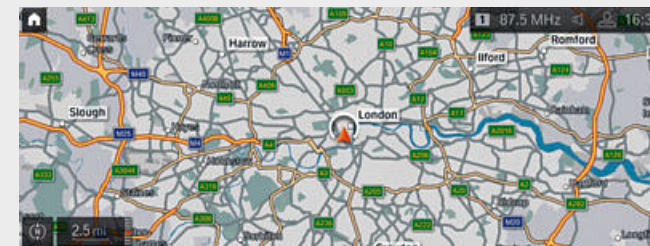
□ Bierz udział w wideokonferencji na swoim tablecie, albo przesyłaj strumieniowo najnowszy odcinek ulubionego serialu na smartfonie. Hotspot²* umożliwia dostęp do internetu z prędkością LTE (jeśli jest ona dostępna w danej sieci) za pośrednictwem karty SIM zainstalowanej w samochodzie. Dzięki temu Ty i Twój pasażerowie możecie surfować w internecie nawet na dziesięciu urządzeniach jednocześnie.



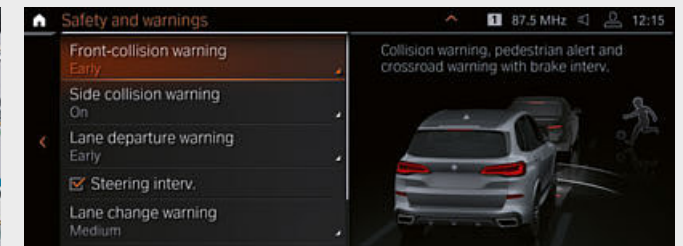
□ 4-strefowa klimatyzacja automatyczna oferuje funkcje 2-strefowej klimatyzacji automatycznej o rozszerzonym zakresie i ma dwa dodatkowe nawiewy powietrza w słupkach B. Oprócz tego miejsca tylne mają oddzielny panel obsługi z wyświetlaczem do regulacji temperatury.




□ Deska rozdzielcza BMW Individual w górnej części jest obita skórą Nappa w kolorze czarnym. Jej szlachetny wygląd nadaje wnętrzu wyjątkowo luksusowy charakter.



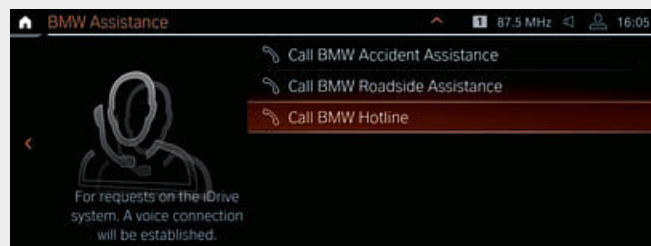
□ Usługa Concierge, Usługi Zdalne, integracja smartfonów, In-Car Experiences czy usługi nawigacji Connected takie jak Real Time Traffic Information albo asystent miejsc parkingowych? Po co rezerwować je pojedynczo? Zapewnij sobie wszystko! Dzięki pakietowi Connected Professional* możesz bezpłatnie pobrać te usługi BMW ConnectedDrive do przetestowania.



□ System asystujący kierowcy⁴ obejmuje działające na bazie kamery ostrzeżenie przed kolizją czołową z uruchomieniem hamulców, asystenta ograniczeń prędkości ze wskazaniem ograniczenia prędkości i zakazu wyprzedzania z funkcją przewidywania oraz ostrzeżenie przed zjechaniem z pasa ruchu. Ponadto urządzenia radarowe obejmują ostrzeżenie przed ruchem poprzecznym z tyłu, ostrzeżenie przy zmianie pasa ruchu i ostrzeżenie przed kolizją z tyłu.



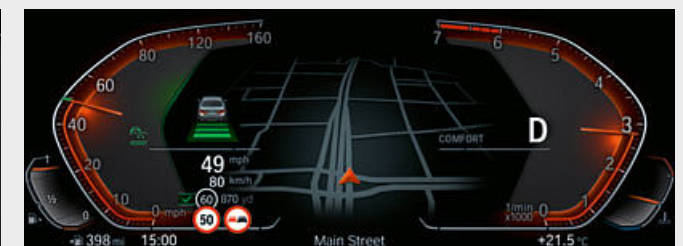
□ Nie chcesz rezygnować w swoim BMW z funkcji Twojego iPhone'a i chcesz go obsługiwać w zwykły sposób? Apple CarPlay³* umożliwia bezprzewodowy dostęp do telefonu, iMessage, WhatsApp, Tunes, Spotify i Apple Music. Przycisk funkcji głosowej na kierownicy umożliwia korzystanie z asystenta głosowego Siri firmy Apple.



□ Czy jutro w Rzymie będzie świecić słońce? Kiedy odlatuje mój samolot? Usługa Concierge* wspiera Cię w drodze i za naciśnięciem przycisku pomaga we wszelkich kwestiach – czy to w rezerwacji restauracji, hotelu czy kina. Umożliwia nawet płatności. Gdziekolwiek jesteś, czegokolwiek w potrzebujesz: Usługa Concierge jest zawsze do Twoich usług.



□ Ostrzeżenie przed ruchem poprzecznym* z tyłu ostrzega przed krzyżującym ruchem podczas wyjeżdżania z miejsc parkingowych poprzecznych do jezdni. System działa przy prędkościach do 7 km/h, włącza i wyłącza się go w menu „Parkowanie”.



□ Automatyczny asystent ograniczeń prędkości* dynamicznie dostosowuje aktywny regulator prędkości do zbliżających się ograniczeń prędkości. Są one określone przez system nawigacyjny wzdłuż prawdopodobnej trasy i sprawdzane przez kamerę. Dostarczane informacje są na bieżąco aktualizowane przez całą flotę.

¹ Możliwe indukcyjne ładowanie zgodnie ze standardem Qi kompatybilnych telefonów komórkowych. Do wybranych smartfonów bez funkcji ładowania indukcyjnego zgodnie ze standardem Qi dostępne są w ofercie oryginalnych akcesoriów BMW specjalne etui do ładowania.

² Hotspot wi-fi umożliwia w samochodzie korzystanie z internetu w maksymalnym standardzie LTE. Korzystanie jest odpłatne.


³ Kompatybilność i zakres funkcji Apple CarPlay[®] zależą od rocznika modelowego i zainstalowanej wersji oprogramowania iPhone'a[®]. Przygotowanie do Apple CarPlay[®] umożliwia transmisję wybranych danych pojazdu. Za dalsze przetwarzanie odpowiedzialny jest producent telefonu komórkowego.

⁴ Działanie systemu może być ograniczone w ciemności, w mgłę lub przy mocnym świetle z naprzeciwka.

* Dostępność niektórych elementów wyposażenia i funkcji zależy od wersji silnikowej lub innego wyposażenia dodatkowego. Dostępność może się różnić w zależności od rynku. Szczegółowe informacje o okresach obowiązywania, wyposażeniu standardowym i dodatkowym dostępne są na stronie www.bmw.pl, w cenniku oraz u dealerów BMW.

■ wyposażenie standardowe □ wyposażenie dodatkowe


PAKIET SPORTOWY M




■ Niemetalizowany 668 czarny*



■ Niemetalizowany 300 biel alpejska³*




□ Metalizowany 416 czarny karbon¹




□ Metalizowany 475 szafirowoczarny²




□ Metalizowany A96 biel mineralna²




□ Metalizowany C1M niebieski Phytomic²



□ Metalizowany C27 arktyczny szary z brylantowym połyskiem²




□ Metalizowany A90 szary Sophisto z brylantowym połyskiem




□ Metalizowany C3D Manhattan*

BMW INDIVIDUAL




□ BMW Individual C3Z niebieski tanzanit, metalizowany²*



□ BMW Individual X1B ametryn metalizowany²*

■ wyposażenie standardowe □ wyposażenie dodatkowe



SKÓRA

Dostępność



- Standard
- xLine
- Pakiet sportowy M

Skóra Vernasca MCSW z ozdobną perforacją, czarna, kolor wnętrza: czarny




- Standard
- xLine
- Pakiet sportowy M

Skóra Vernasca MCHF perforowana, kawowa, kolor wnętrza: czarny



- Standard
- xLine
- Pakiet sportowy M

Skóra Vernasca MCEW z ozdobną perforacją, kość słoniowa, kolor wnętrza: czarny



- Pakiet sportowy M

Skóra Vernasca MAH9 czarna z kontrastującym brązowym stebnowaniem, kolor wnętrza: czarny¹

LISTWY OZDOBNE

Dostępność




- Standard
- xLine
- Pakiet sportowy M

4KM listwy ozdobne z ciemnego aluminium z efektem siatki




- Standard
- xLine
- Pakiet sportowy M

4KP drewno szlachetne, brązowy, metalizowany jesion słojuwany, błyszcząca



- Standard
- xLine
- Pakiet sportowy M

4KR drewno szlachetne Fineline Stripe, brązowe, błyszcząca



- Standard
- xLine
- Pakiet sportowy M

4KT drewno szlachetne, antracytowobrazowa topola słojuwana, porowata



- Pakiet sportowy M

4KK listwy ozdobne z aluminium Hexagon¹

SKÓRA BMW INDIVIDUAL

Dostępność



- Standard
- xLine
- Pakiet sportowy M

Rozszerzona tapicerka BMW Individual ze skóry Merino VASW czarna, kolor wnętrza: czarny*



- Standard
- xLine
- Pakiet sportowy M

Rozszerzona tapicerka BMW Individual ze skóry Merino VAHF kawowa, kolor wnętrza: czarny*



- Standard
- xLine
- Pakiet sportowy M

Rozszerzona tapicerka BMW Individual ze skóry Merino ZAEI, kość słoniowa z kontrastującym stebnowaniem w kolorze granatu nocy, kolor wnętrza: czarny¹



- Standard
- xLine
- Pakiet sportowy M

Pełna tapicerka BMW Individual ze skóry Merino ZBEW kość słoniowa*

LISTWY OZDOBNE BMW INDIVIDUAL

Dostępność




- Standard
- xLine
- Pakiet sportowy M

4ML listwy ozdobne BMW Individual, czarny lakier fortepianowy



- Standard
- xLine
- Pakiet sportowy M

4WW drewno szlachetne BMW Individual, srebrnoszary błyszcząca jesion słojuwany



- Standard
- xLine
- Pakiet sportowy M

XET drewno szlachetne BMW Individual Fineline, czarne z aluminiowymi wstawkami*

Prosimy pamiętać, że nawet w przypadku użycia zgodnego z przeznaczeniem po pewnym czasie mogą wystąpić zabrudzenia tapicerki, których nie da się usunąć. Może to być spowodowane szczególnie przez farbującą odzież.

¹ Standard w M50i oraz M50d.

* Dostępność niektórych elementów wyposażenia i funkcji zależy od wersji silnikowej lub innego wyposażenia dodatkowego. Dostępność może się różnić w zależności od rynku. Szczegółowe informacje o okresach obowiązywania, wyposażeniu standardowym i dodatkowym dostępne są na stronie www.bmw.pl, w cenniku oraz u dealerów BMW.

OBREĆCZE KÓŁ I OPONY.



□ 19-calowe obręcze kół ze stopów lekkich V Spoke 734 Reflex Silver z funkcją jazdy awaryjnej, 9J x 19, opony 265/50 R19.¹



□ 20-calowe obręcze kół ze stopów lekkich Star Spoke 736 Ferric Grey z ogumieniem mieszanym i funkcją jazdy awaryjnej, przód 9J x 20, opony 275/45 R20, tył 10,5J x 20, opony 305/40 R20.¹



□ 20-calowe obręcze kół ze stopów lekkich V Spoke 738 Bicolor Ferric Grey z ogumieniem mieszanym i funkcją jazdy awaryjnej, frezowane, przód 9J x 20, opony 275/45 R20, tył 10,5J x 20, opony 305/40 R20.²



□ 21-calowe obręcze kół ze stopów lekkich Y Spoke 744 Bicolor Orbit Grey z ogumieniem mieszanym i funkcją jazdy awaryjnej, frezowane, przód 9,5J x 21, opony 275/40 R21, tył 10,5J x 21, opony 315/35 R21.¹



□ 21-calowe obręcze kół ze stopów lekkich Y Spoke 744 Orbit Grey z ogumieniem mieszanym i funkcją jazdy awaryjnej, przód 9,5J x 21, opony 275/40 R21, tył 10,5J x 21, opony 315/35 R21.¹



□ 22-calowe obręcze kół M ze stopów lekkich V Spoke 747 M Cerium Grey mat z ogumieniem mieszanym, frezowane, przód 9,5J x 22, opony 275/35 R22, tył 10,5J x 22, opony 315/30 R22.³



□ 22-calowe obręcze kół BMW Individual ze stopów lekkich V Spoke 746 l Orbit Grey z ogumieniem mieszanym, frezowane, przód 9,5J x 22, opony 275/35 R22, tył 10,5J x 22, opony 315/30 R22.

ORYGINALNE AKCESORIA BMW.

Wyposażenie 40 | 41

■ wyposażenie standardowe □ wyposażenie dodatkowe ○ Akcesoria



○ Nowoczesny **pojemnik dachowy** w kolorze czarnym z tytanowosrebrnymi bokami ma pojemność 520 l i pasuje do wszystkich systemów belek dachowych BMW. Dwustronny system otwierania z potrójnym zamkiem centralnym po obu stronach umożliwia łatwy załadunek i utrudnia kradzież zawartości pojemnika.



○ **BMW Advanced Car Eye 2.0** to bardzo czuła kamera Full HD, która rejestruje zdarzenia wokół samochodu – również podczas parkowania. W przypadku wstrząsu lub nietypowego ruchu wewnątrz lub na zewnątrz auta kamera automatycznie rejestruje sytuację w celu udokumentowania ewentualnej kolizji lub (próby) włamania.




○ **Bagażnik tylny na rowery Pro 2.0** jest lekki, a przy tym stabilny – jego udźwig wynosi do 60 kg. Jest niezwykle prosty w obsłudze i umożliwia transport dwóch rowerów lub rowerów elektrycznych (z możliwością rozbudowy na trzy rowery). Funkcja odchylenia zapewnia w każdej chwili łatwy dostęp do bagażnika.



○ Antypoślizgowa, wodoodporna mata chroniąca bagażnik przed brudem i wilgocią. W kolorze czarnym ze wstawką z ze stali szlachetnej pasująca do wnętrza.



○ Idealnie dopasowane zabezpieczenie przed wilgocią i brudem w przestrzeni na nogi z przodu. Czarna wersja ze wstawką ze stali szlachetnej idealnie pasuje do wnętrza.



○ Wysokiej jakości 20-calowe obręcze kół M ze stopów lekkich Star Spoke 748 M Jet Black, matowe⁴. Zestaw kompletnych kół letnich RDC z ogumieniem mieszanym Runflat.



○ Lekkie 22-calowe obręcze kół M Performance ze stopów lekkich Star Spoke 749 M Bicolor Jet Black, frezowane. Zestaw kompletnych kół letnich RDC.

¹ Opcja niedostępna w M50d oraz M50i.

² Tylko w połączeniu z xLine.

³ Tylko w M50d oraz M50i.

⁴ Również dostępne jako zestaw kompletnych kół zimowych.

BMW X5		xDrive40i	M50i	xDrive25d	xDrive30d	M50d	xDrive45e
--------	--	-----------	------	-----------	-----------	------	-----------

Masa							
Masa własna wg WE ¹	kg	2135	2325	2145	2185	2350	2510
Dopuszczalna masa całkowita	kg	2800	2995	2820	2860	3010	3150
Ładowność	kg	740	745	750	750	735	715
Dopuszczalna masa przyczepy bez hamulca ²	kg	750	750	750	750	750	750
Dopuszczalna masa przyczepy z hamulcem do nachylenia maks. 12% / maks 8% ²	kg	3500 ⁶ /3500 ⁶	3500 ⁶ /3500 ⁶	2700 ⁷ /2700 ⁷	3500 ⁷ /3500 ⁷	3500 ⁶ /3500 ⁶	2700/2700
Pojemność bagażnika	l	550–1870	650–1870	550–1870	550–1870	550–1870	500–1720

Silnik BMW TwinPower Turbo ⁴							
Cylindry / zawory		6/4	8/4	4/4	6/4	6/4	6/4
Pojemność	cm ³	2998	4395	1995	2993	2993	2998
Moc maksymalna przy prędkości obrotowej	kW (KM) przy obr/min	250 (340)/5500–6500	390 (530)/5500–6000	170 (231)/4400	195 (265)/4000	294 (400)/4400	210 (286)/5000–6500
Maks. moment obrotowy przy prędkości obrotowej	Nm/obr/min	450/1500–5200	750/1800–4600	450/1500–3000	620/2000–2500	760/2000–3000	450/1500–3500

Silnik eDrive							
Moc maksymalna	kW (KM)	–	–	–	–	–	83 (113)
Maks. moment obrotowy	Nm	–	–	–	–	–	265
Moc systemowa	kW (KM)	–	–	–	–	–	290 (394)
Systemowy moment obrotowy	Nm	–	–	–	–	–	600

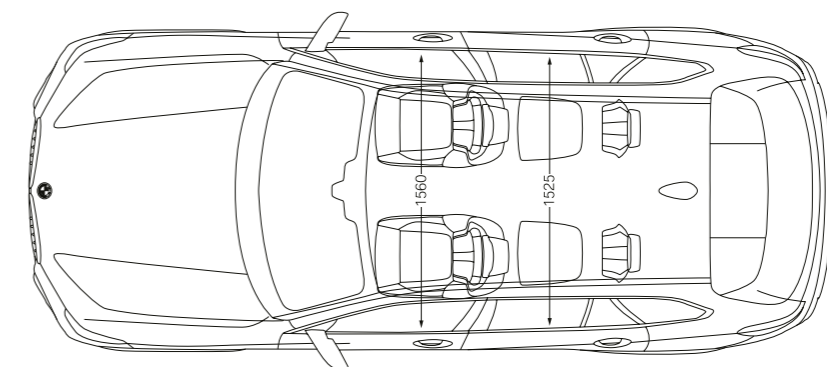
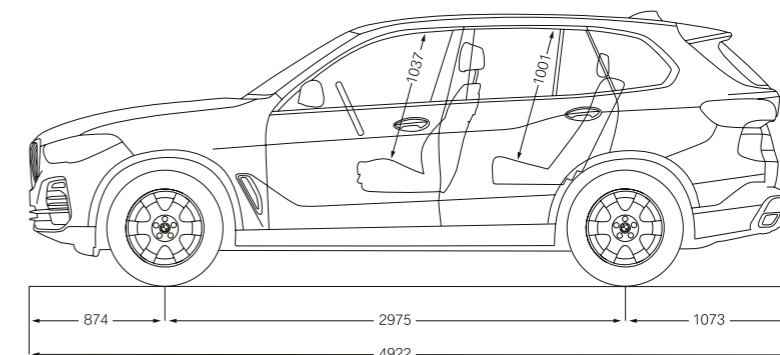
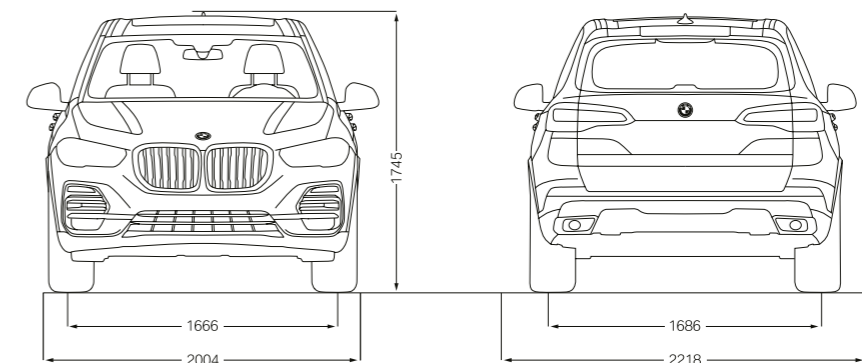
Wysokonapięciowy akumulator litowo-jonowy							
Typ akumulatora / pojemność akumulatora netto	kWh	–	–	–	–	–	21,58
Zasięg w trybie elektrycznym (EAER) ^{10,11}	km	–	–	–	–	–	87–68
Zasięg w trybie elektrycznym w cyklu miejskim (EAER city) ^{10,11}	km	–	–	–	–	–	96–76
Czas ładowania (szybkie ładowanie AC z BMW i Wallbox) ⁹	h	–	–	–	–	–	ok. 5

Przeniesienie napędu							
Rodzaj napędu		na wszystkie koła	na wszystkie koła	na wszystkie koła	na wszystkie koła	na wszystkie koła	na wszystkie koła
Standardowa skrzynia biegów		8-stopniowa skrzynia Steptronic	8-stopniowa skrzynia Steptronic	8-stopniowa skrzynia Steptronic	8-stopniowa skrzynia Steptronic	8-stopniowa skrzynia Steptronic	8-stopniowa skrzynia Steptronic

Osiągi							
Prędkość maksymalna	km/h	243	250 ³	222	230	250 ³	235
Prędkość maksymalna w trybie elektrycznym	km/h	–	–	–	–	–	135
Przyspieszenie 0–100 km/h	s	5,5	4,3	7,5	6,5	5,2	5,6

Zużycie paliwa ^{4,5} – wszystkie silniki spełniają wymogi normy Euro 6							
Cykl mieszany (PHEV, ważone)	l/100 km	10,0–11,5	12,1–13,1	7,2–8,5	7,5–8,6	8,3–9,1	1,2–1,9
Zużycie energii (ECAC, ważone) ^{12,13}	kWh/100 km	–	–	–	–	–	23,3–28,2
Norma emisji spalin (wg homologacji)		Euro 6d-temp	Euro 6d-temp	Euro 6d-temp	Euro 6d-temp	Euro 6d-temp	Euro 6d-temp
Emisja CO ₂ w cyklu mieszanym (PHEV, ważona)	g/km	227–262	276–297	186–220	197–224	217–238	27–43
Pojemność zbiornika paliwa ok.	l	83	83	80	80	80	69

Koła / opony							
Rozmiar opon		255/55 R18 109 W	275/40 R21 107 Y 315/35 R21 111 Y	255/55 R18 109 W	255/55 R18 109 W	275/40 R21 107 Y 315/35 R21 111 Y	265/50 R19 110 W
Rozmiar obręczy kół		8,5J x 18	9,5J x 21 10,5J x 21	8,5J x 18	8,5J x 18	9,5J x 21 10,5J x 21	9J x 19
Materiał		stop lekki	stop lekki	stop lekki	stop lekki	stop lekki	stop lekki



Wszystkie wartości na rysunkach technicznych podano w mm. Wysokość bez anteny dachowej wynosi 1466 mm. Rozstaw kół BMW X5 M50d – z przodu: 1684 mm, z tyłu: 1689 mm. Podane osiągi, zużycie paliwa i emisji CO₂ obowiązują dla samochodów ze standardową skrzynią biegów.

- Masa własna wg WE odnosi się do pojazdu z wyposażeniem standardowym bez wyposażenia dodatkowego. Masa własna uwzględnia 90-procentowe napełnienie zbiornika paliwa i 75 kg wagi kierowcy. Wyposażenie dodatkowe może wpływać na masę samochodu, ładowność oraz, w przypadku wpływu na aerodynamikę, na prędkość maksymalną.
- Rzeczywista masa całkowita przyczepy nie może przekraczać dopuszczalnej masy przyczepy z uwzględnieniem dopuszczalnego obciążenia haka holowniczego.
- Ograniczona elektronicznie.
- Dane dotyczące mocy silników benzynowych odnoszą się do paliwa o liczbie oktanowej 98. Dopuszczalne jest stosowanie paliwa bezołowiowego o liczbie oktanowej 91 lub wyższej i zawartości etanolu do 10% (E10). BMW zaleca stosowanie benzyny bezołowiowej o LO 95.
- Wskazane dane dotyczące zużycia paliwa, emisji CO₂ i zużycia energii zostały ustalone na podstawie nowej procedury WLTP określonej w Rozporządzeniu (UE) 2017/1151 z dnia 1 czerwca 2017 r. w uzupełnieniu Rozporządzenia (WE) nr 715/2007 Parlamentu Europejskiego i Rady w sprawie homologacji typu pojazdów silnikowych w odniesieniu do emisji zanieczyszczeń pochodzących z lekkich pojazdów pasażerskich i użytkowych oraz w sprawie dostępu do informacji dotyczących naprawy i utrzymania pojazdów w brzmieniu obowiązującym w chwili udzielenia homologacji.
- Tylko w przypadku fabrycznego montażu haka holowniczego, w przeciwnym razie dopuszczalna masa przyczepy wynosi 2700 / 2700 kg.
- Tylko w przypadku fabrycznego montażu haka holowniczego, w przeciwnym razie dopuszczalna masa przyczepy wynosi 1900 / 1900 kg.
- Wartości wstępne; brakujące dane nie były dostępne w chwili zamknięcia wydania.
- Zależnie od lokalnej infrastruktury energetycznej. Czas trwania ładowania odpowiada ładowaniu do 80% maksymalnej pojemności.
- Zasięg zależy od różnych czynników, przede wszystkim: indywidualnego stylu jazdy, uwarunkowań trasy, temperatury zewnętrznej, ogrzewania, klimatyzacji i zastanej temperatury.
- EAER (równoważny zasięg przy zasilaniu tylko energią elektryczną).
- ECAC (zużycie energii elektrycznej w trybie rozładowania).
- Zużycie energii w cyklu mieszanym zależy od wybranego rozmiaru kół i opon.

BMW X5 xDRIVE40i Z PAKIETEM SPORTOWYM M:

6-cylindrowy silnik benzynowy BMW TwinPower Turbo, 250 kW (340 KM), 22-calowe obręcze kół M ze stopów lekkich Double Spoke 742 M Bicolor z ogumieniem mieszanym, lakier metalizowany w kolorze bieli mineralnej, fotele komfortowe w rozszerzonej tapicerce BMW Individual ze skóry Merino, listwy ozdobne z drewna szlachetnego Finline Stripe w błyszczącym kolorze brązowym.

W katalogu przedstawione są modele, elementy wyposażenia i możliwości konfiguracji (wyposażenie standardowe i dodatkowe) pojazdów dostarczanych przez BMW AG na rynek niemiecki. Zakres wyposażenia i możliwości konfiguracji wyposażenia standardowego i dodatkowego w poszczególnych modelach mogą ulec zmianie po terminie oddania tego katalogu do druku 18.03.2019 oraz w innych krajach Unii Europejskiej. Szczegółowych informacji udzielają salony sprzedaży BMW. Zmiany konstrukcji i wyposażenia zastrzeżone.

© BMW AG, Monachium / Niemcy. Przedruk, również we fragmentach, tylko za pisemną zgodą BMW AG, Monachium.

4 11 005 290 83 2 2019 CB. Wydrukowano w Niemczech 2019 r.